

Milknews СОЮЗМОЛОКО

Третий форум лидеров молочной индустрии

Российский экспорт молочной продукции

Илья Ильюшин,
Руководитель Федерального центра «Агроэкспорт»

20-21 января 2026 года • Москва • MonArch Moscow Hotel





Министерство сельского хозяйства
Российской Федерации

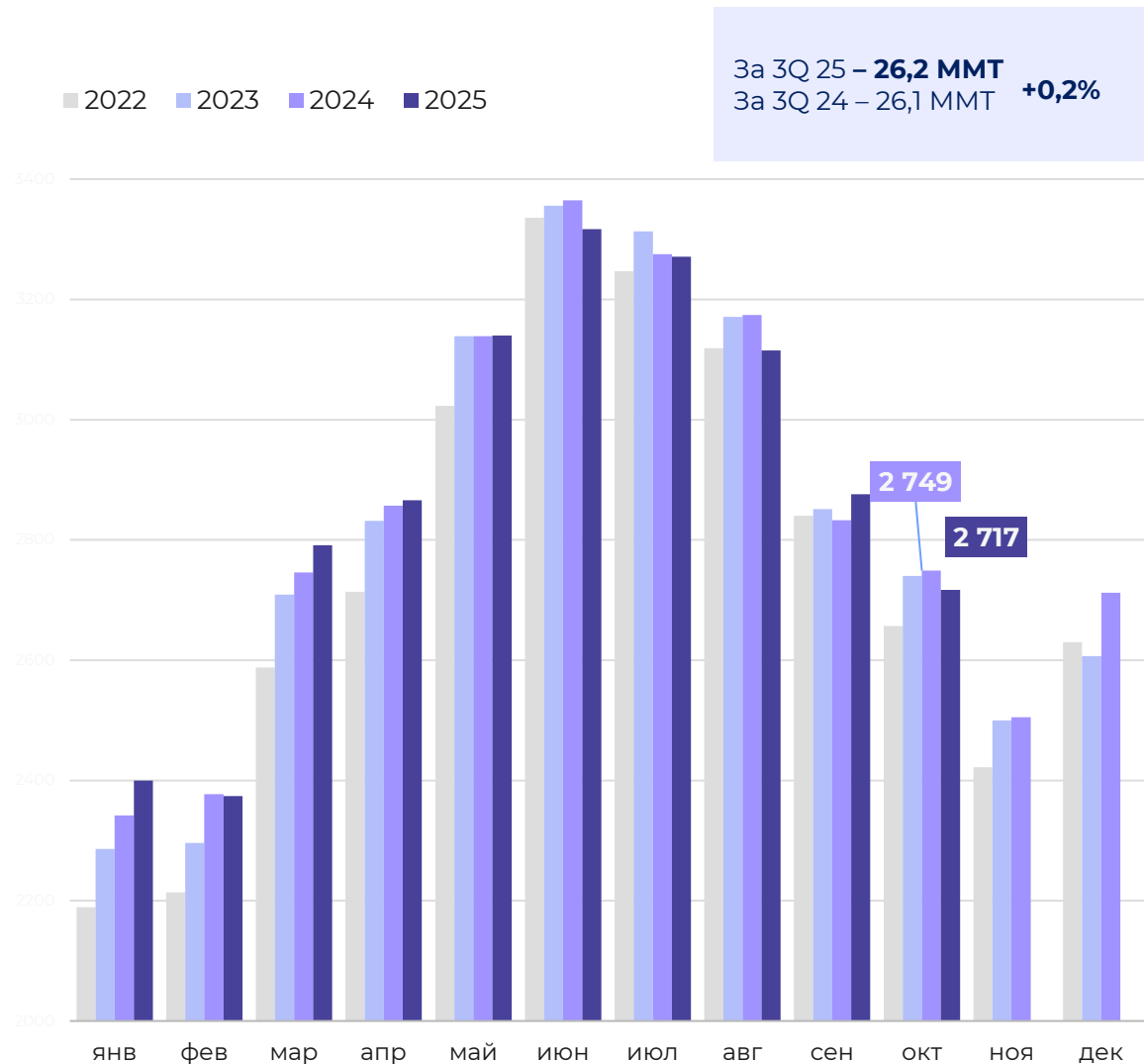
Российский экспорт молочной продукции

Илья Ильюшин

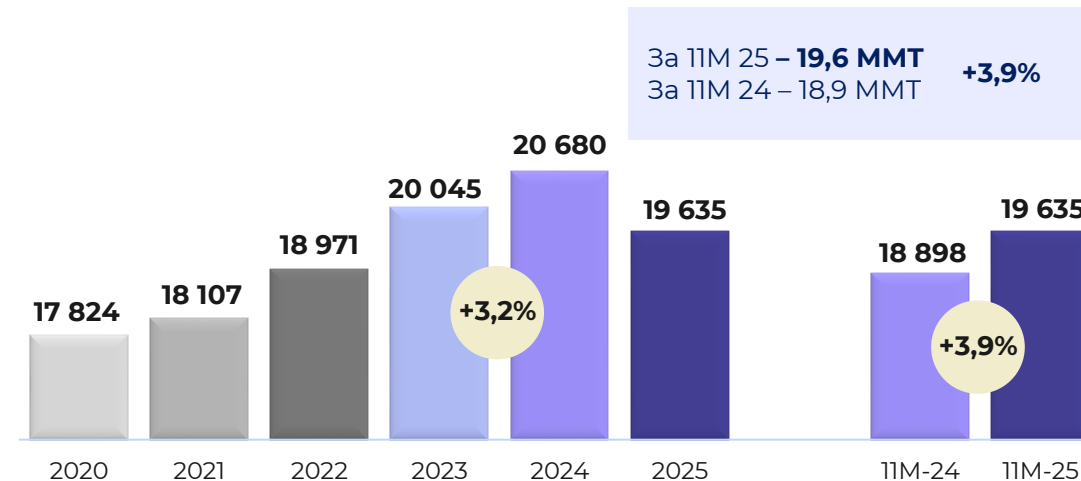
Руководитель
Федерального центра
«Агроэкспорт»

Россия: производство сырого молока

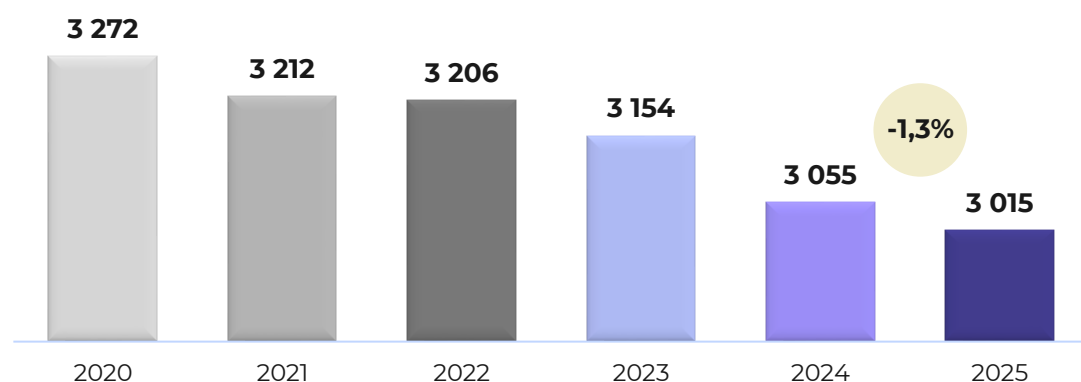
Производство сырого молока по всем категориям хозяйств, ТМТ/месяц



Производство сырого молока в крупных, средних и малых с/х организациях, ТМТ

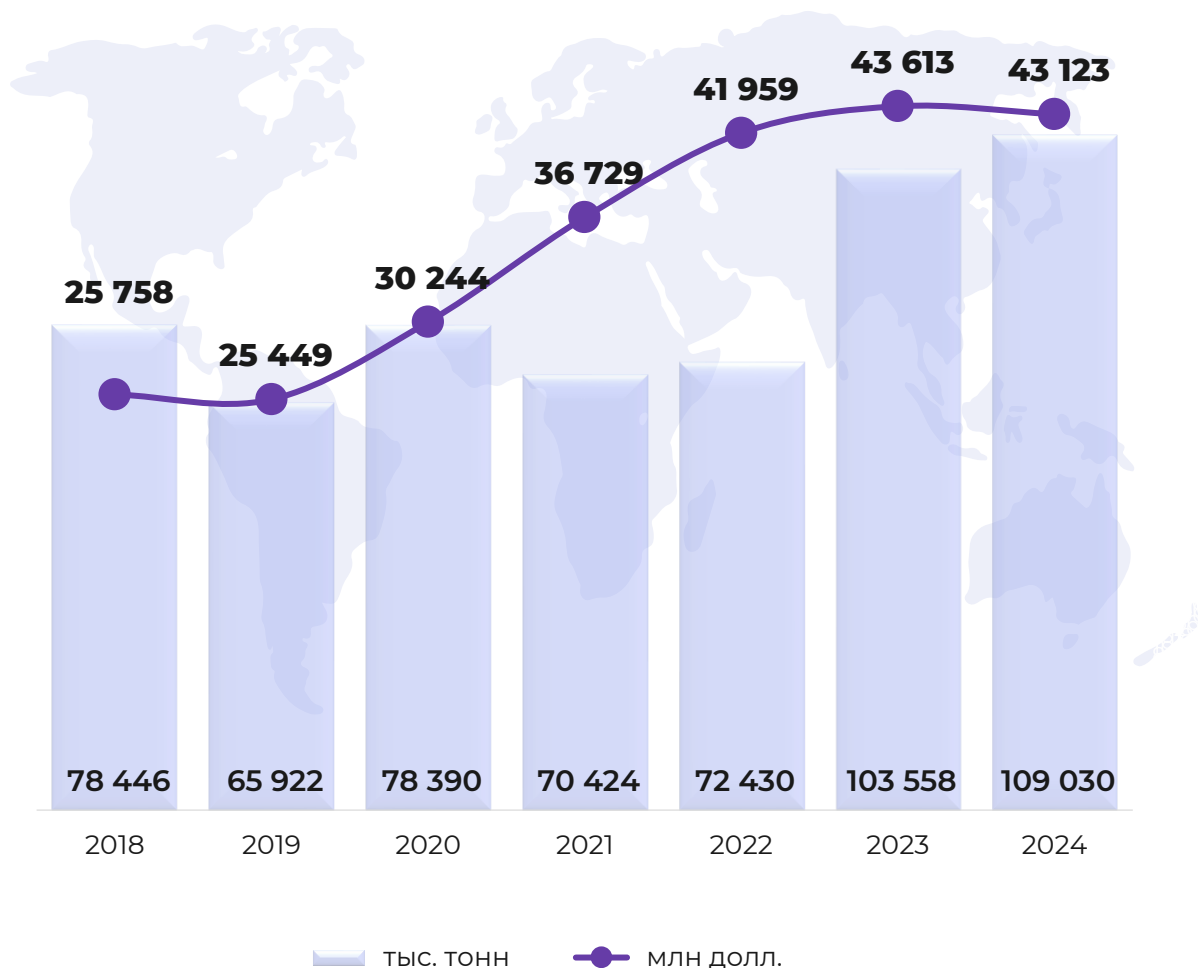


Поголовье коров в крупных, средних и малых с/х организациях, тыс. голов

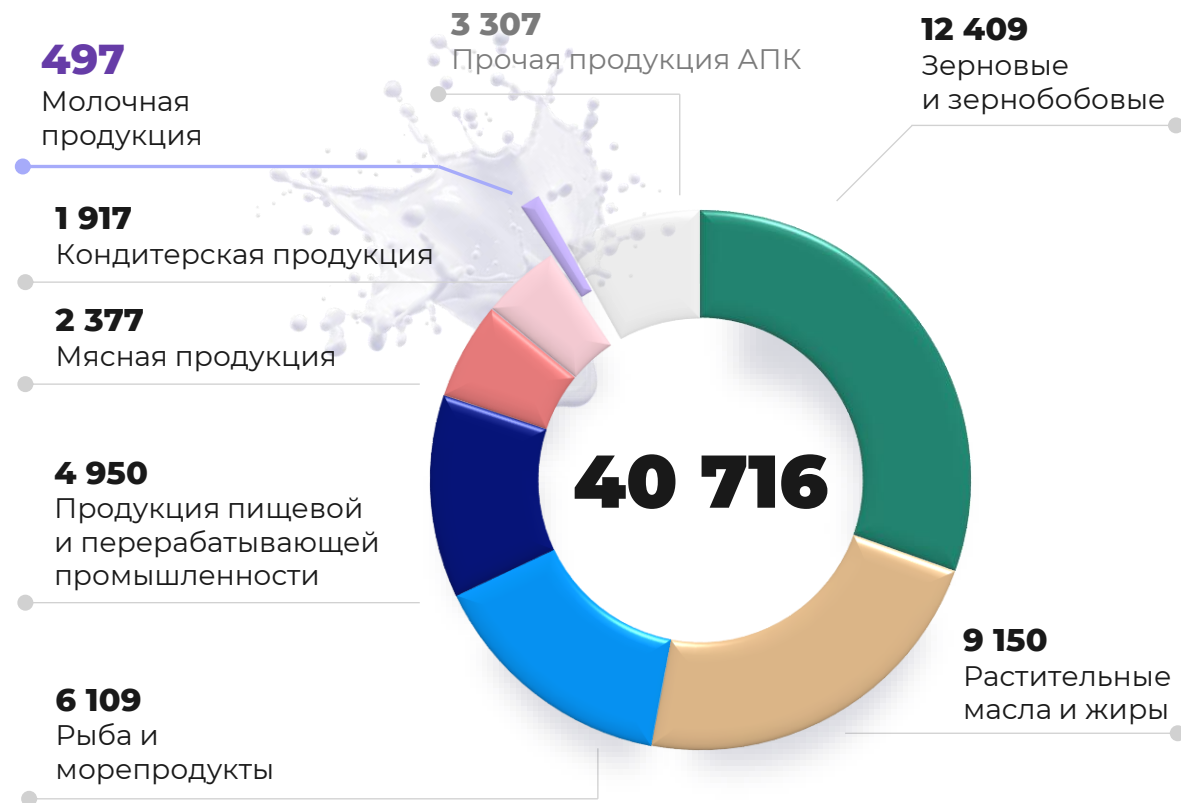


Российский экспорт продукции АПК

Динамика российского экспорта продукции АПК, 2018–2024 гг.



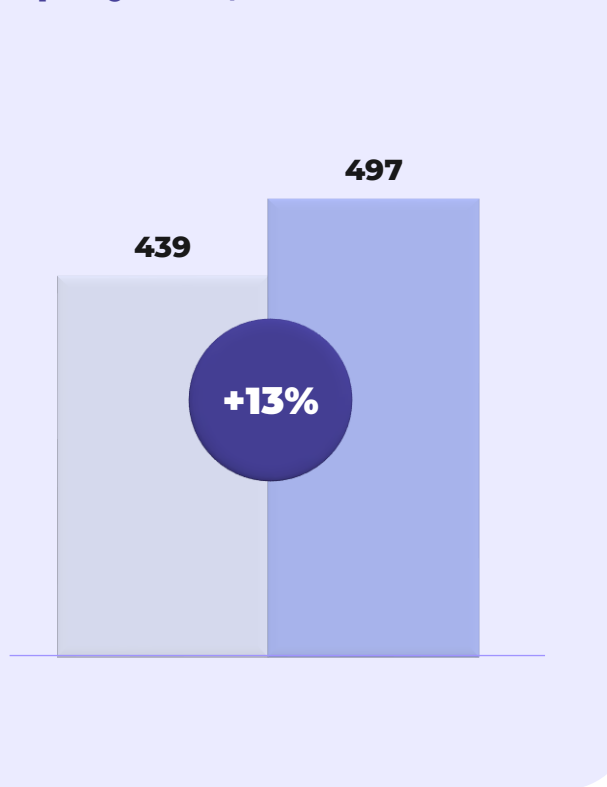
Структура российского экспорта продукции АПК по продуктам, 2025 г., млн долл.



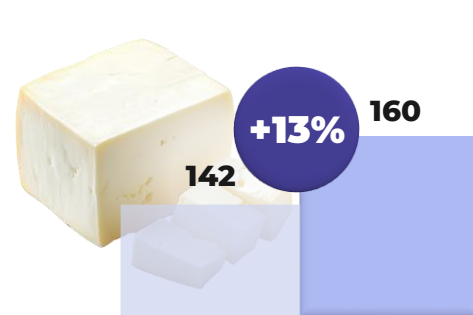
* Данные по экспорту России на 31 декабря 2025 года (Данные по экспорту России в страны ЕАЭС и NNN - 11 месяцев).

По предварительным итогам 2025 года российский экспорт молочной продукции демонстрирует рост

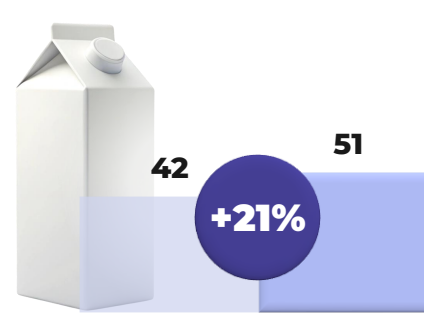
Динамика экспорта молочной продукции, млн долл.



Динамика экспорта по продуктам, млн долл.



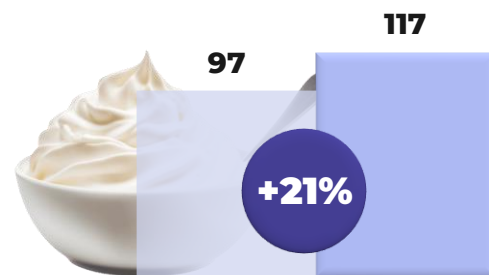
Сыры и творог




Молоко и сливки в упаковке



Сгущенное молоко



Пахта, йогурт, кефир



Молочная сыворотка



Мороженое

31 дек 2024 г. 31 дек 2025 г.

* Данные по экспорту России на 31 декабря 2025 года (Данные по экспорту России в страны ЕАЭС и NNN - 11 месяцев).

Российский экспорт молочной продукции



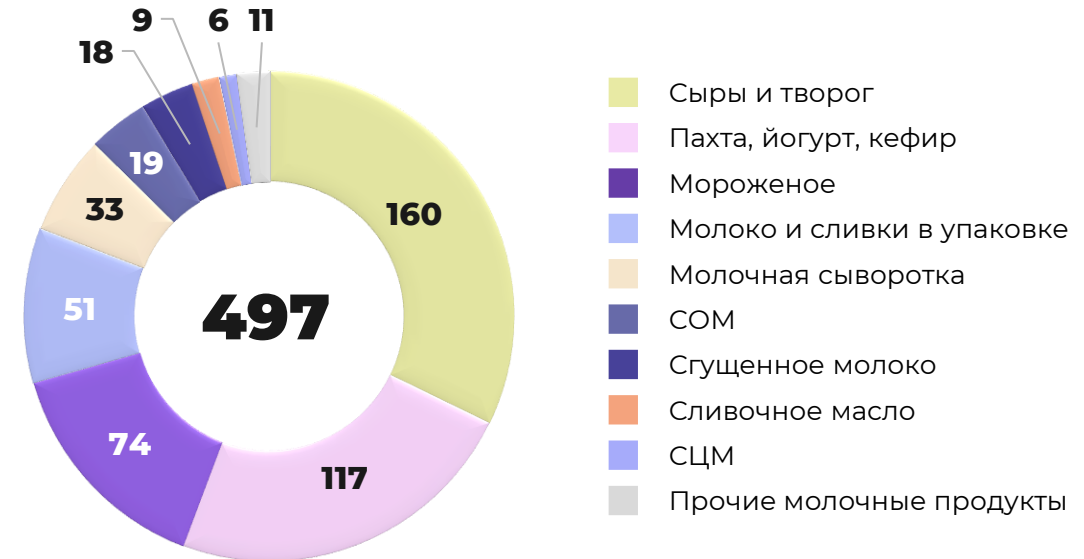
Динамика экспорта молочной продукции, 2018-2025 гг.



Топ стран-импортеров российской молочной продукции в 2025 г.



Структура российского экспорта молочной продукции в 2025 г., млн долл.



* Данные по экспорту России на 31 декабря 2025 года (Данные по экспорту России в страны ЕАЭС и NNN - 11 месяцев).

* Данные по экспорту России на 31 декабря 2025 года (Данные по экспорту России в страны ЕАЭС и NNN - 11 месяцев).

Топ стран-импортеров российской молочной продукции в 2025 году в продуктовом разрезе



СЫРЫ И ТВОРОГ



ПАХТА, ЙОГУРТ, КЕФИР



МОРОЖЕНОЕ



МОЛОЧНАЯ СЫВОРОТКА



Казахстан



Беларусь



Узбекистан



Киргизия



Азербайджан



Казахстан



Беларусь



Таджикистан



Узбекистан



Азербайджан



Казахстан



Беларусь



Монголия



Узбекистан



Абхазия



Беларусь



Казахстан



Китай



Узбекистан



Египет

* Данные по экспорту России на 31 декабря 2025 года (Данные по экспорту России в страны ЕАЭС и NNN - 11 месяцев).



Топ-15 стран-импортеров молочной продукции и доля России в их импорте



*данные от 2024 г.



Перспективные страны-импортеры молочной продукции в продуктовом разрезе и доля России в их импорте

млн долл.

*данные от 2024 г.



Саудовская Аравия

0,1%

Сыры и творог	1 012,4	0,0%
СЦМ	436,1	0,3%
Сливочное масло	404,6	0,0%
Сгущенное молоко	382,1	0,3%
Мороженое	120,1	0,0%
СОМ	88,5	0,4%
Пахта, йогурт, кефир	39,7	0,0%
Молоко и сливки в упаковке	38,5	0,0%
Прочие молочные продукты	27,9	0,6%
Молочная сыворотка	19,4	1,3%



Китай

0,2%

СЦМ	1 626,0	0,2%
Молоко и сливки в упаковке	1 491,9	0,1%
Сливочное масло	945,9	0,0%
Сыры и творог	895,0	0,2%
Молочная сыворотка	780,7	0,4%
СОМ	696,4	0,1%
Мороженое	99,9	2,7%
Пахта, йогурт, кефир	42,6	0,0%
Сгущенное молоко	34,2	0,2%
Прочие молочные продукты	30,4	0,0%



Алжир

0,7%

СЦМ	810,6	1,2%
СОМ	529,9	0,0%
Сыры и творог	136,5	0,0%
Сливочное масло	22,3	0,0%
Молочная сыворотка	9,5	0,0%
Прочие молочные продукты	0,6	0,0%
Пахта, йогурт, кефир	0,1	0,3%
Молоко и сливки в упаковке	0,0	0,2%
Мороженое	0,0	0,0%
Сгущенное молоко	0,0	0,0%



ОАЭ

0,0%

СЦМ	557,0	0,0%
Сыры и творог	445,4	0,0%
Сгущенное молоко	324,0	0,0%
Сливочное масло	206,5	0,0%
Молоко и сливки в упаковке	150,0	0,0%
Пахта, йогурт, кефир	138,5	0,0%
СОМ	97,7	0,0%
Мороженое	62,8	0,4%
Молочная сыворотка	13,6	0,0%
Прочие молочные продукты	7,9	0,0%

% Доля России в импорте стран в продуктовом разрезе



Сопровождение компаний проводится совместно с представителями Минсельхоза за рубежом



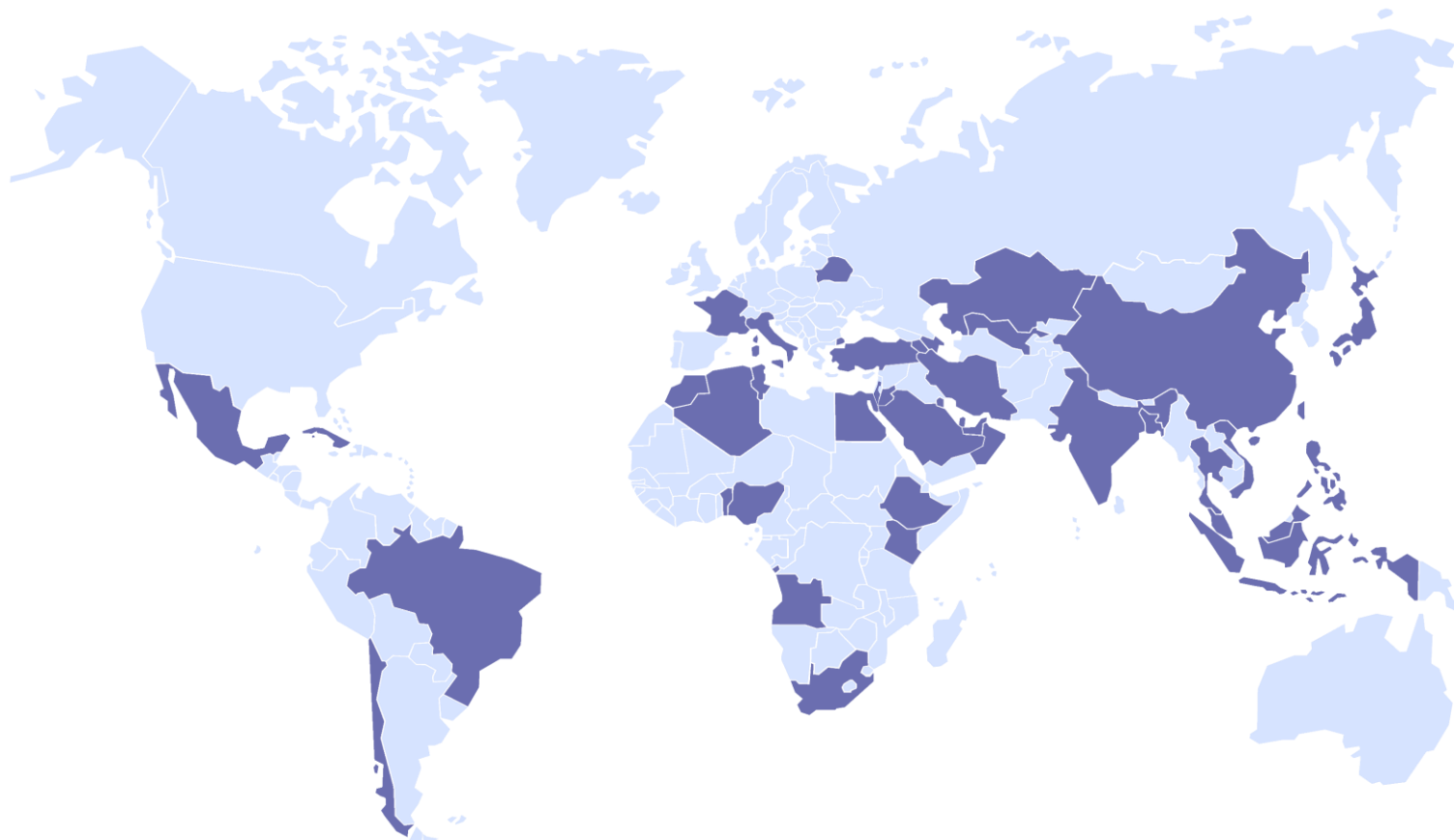
42

представителя
Минсельхоза
России за рубежом



в **39**

странах



4



Азербайджан



Алжир



Ангола



Армения



Бангладеш



Белоруссия



Бенин



Бразилия



Вьетнам



Египет



Израиль



Индия



Индонезия



Иордания



Иран



Италия



Казахстан



Катар



Кения



Китай



Куба



Кувейт



Малайзия



Марокко



Мексика



Нигерия



ОАЭ



Оман



Саудовская
Аравия



Таиланд



Тунис



Турция



Узбекистан



Филиппины



Франция



Чили



Эфиопия



ЮАР

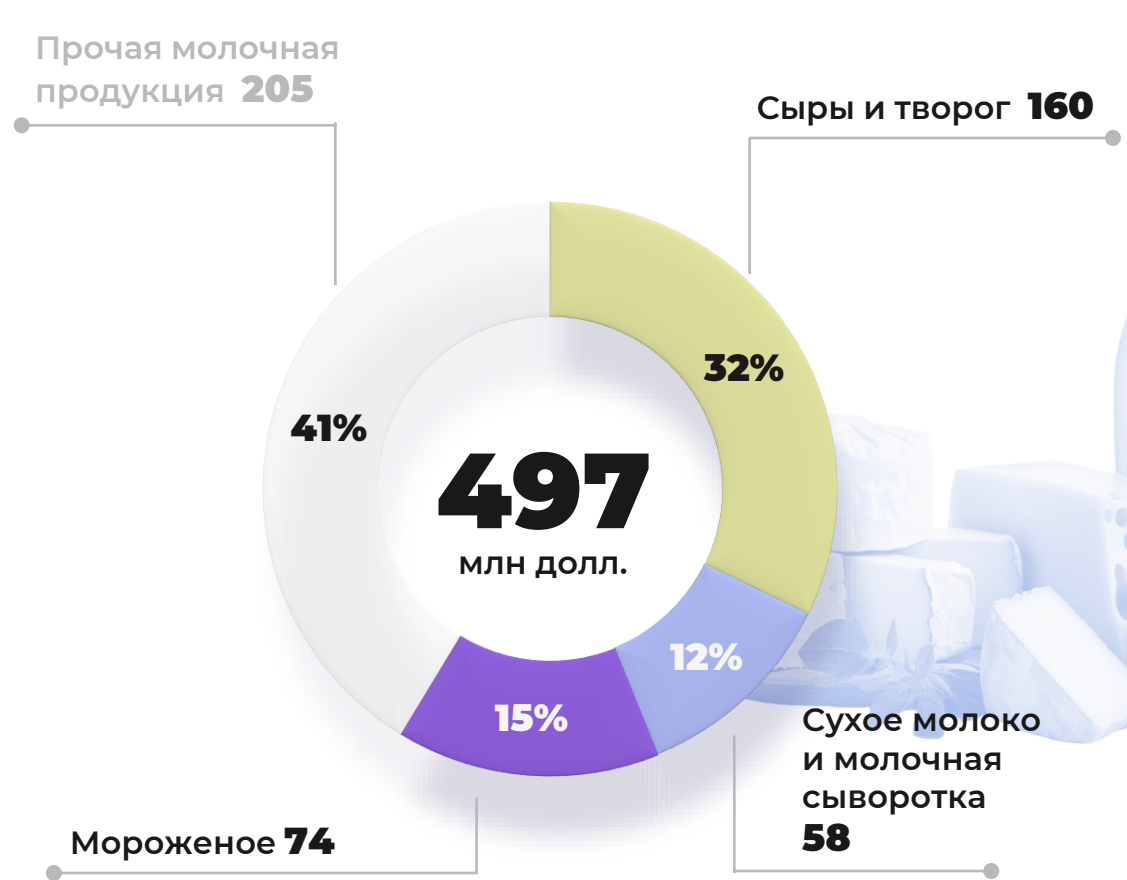


Япония



Российский экспорт молочной продукции к 2030 году

Структура российского экспорта молочной продукции в 2025 г., млн долл.



Потенциал российского экспорта молочной продукции к 2030 г., млн долл.



* Данные по экспорту России на 31 декабря 2025 года (Данные по экспорту России в страны ЕАЭС и NNN - 11 месяцев).

Контакты




+7 (495) 280-74-49




info@aemcx.ru

Социальные сети



t.me/mcxae



vk.com/aemcx



aemcx.ru

